



## Cuve de stockage

Container ENVIROCUBE Exel 60 000 L



### Compacte et sécurisée, idéale pour le stockage et la distribution



**"L'Envirocube Exel est la solution de stockage efficace et confortable. Il existe en deux compartiments pour vous permettre de stocker différents produits. Son équipement s'adapte à votre utilisation qu'il s'agisse d'alimenter un appareil auxiliaire ou de gérer les consommations de toute une flotte de véhicules. Ses emplacements pour fourches et ses anneaux de levage permettent de le déplacer facilement. Sa double paroi avec rétention intégrée de 110 % permet de protéger l'environnement. Il se transporte à vide uniquement."**

## Cuve de stockage

Container ENVIROCUBE Exel 60 000 L



### ÉQUIPEMENT DE SÉRIE

- Emplacements pour fourches dans 2 sens ①
- 4 anneaux de levage (levage à vide uniquement) ②
- 1 logement pompe sécurisé, sur rétention
- 1 grande porte avec fermeture 3 points sur l'avant ③
- 1 trou d'homme
- 2 passages pour câbles et flexibles
- 1 jauge de niveau mécanique
- 1 canne d'aspiration
- Piquages pour refoulement
- 1 raccord symétrique déporté 3" pour le remplissage
- 1 évent
- 1 détecteur de fuite
- 1 limiteur de remplissage ④
- Etagères de rangement internes ⑤
- 2 adhésifs marquages réglementaires










## Cuve de stockage

Container ENVIROCUBE Exel 60 000 L



### CARACTÉRISTIQUES

-  60 000 litres\*
-  GNR - Gasoil - Huile
-  L. 12 210 mm  
l. 2 340 mm  
H. 3 040 mm
-  Vide\*\* : 12 440  
Plein\*\* : 66 440
-  Rétention 110 %
-  Double paroi et cuve interne en acier
-  RAL standard 9010

### HOMOLOGATION



- Construite selon la norme BS799
- Conforme à l'Arrêté du 1<sup>er</sup> juillet 2004



### EN OPTION

#### Pompes de transfert

- Manuelles
- Électriques 12V, 24V, 12/24V, 230V mono, 230V tri
- Stations à gestion
- Stations sans gestion
- Distributeurs homologués revente de carburant

#### Accessoires

- Volucompteur
- Filtre
- Enrouleur
- Jauge électronique
- Coupleur
- Coffret électrique
- Extincteur
- Double compartiment : 15 000 + 45 000

#### Personnalisation

- Peinture
- Logo
- Numéro de parc

